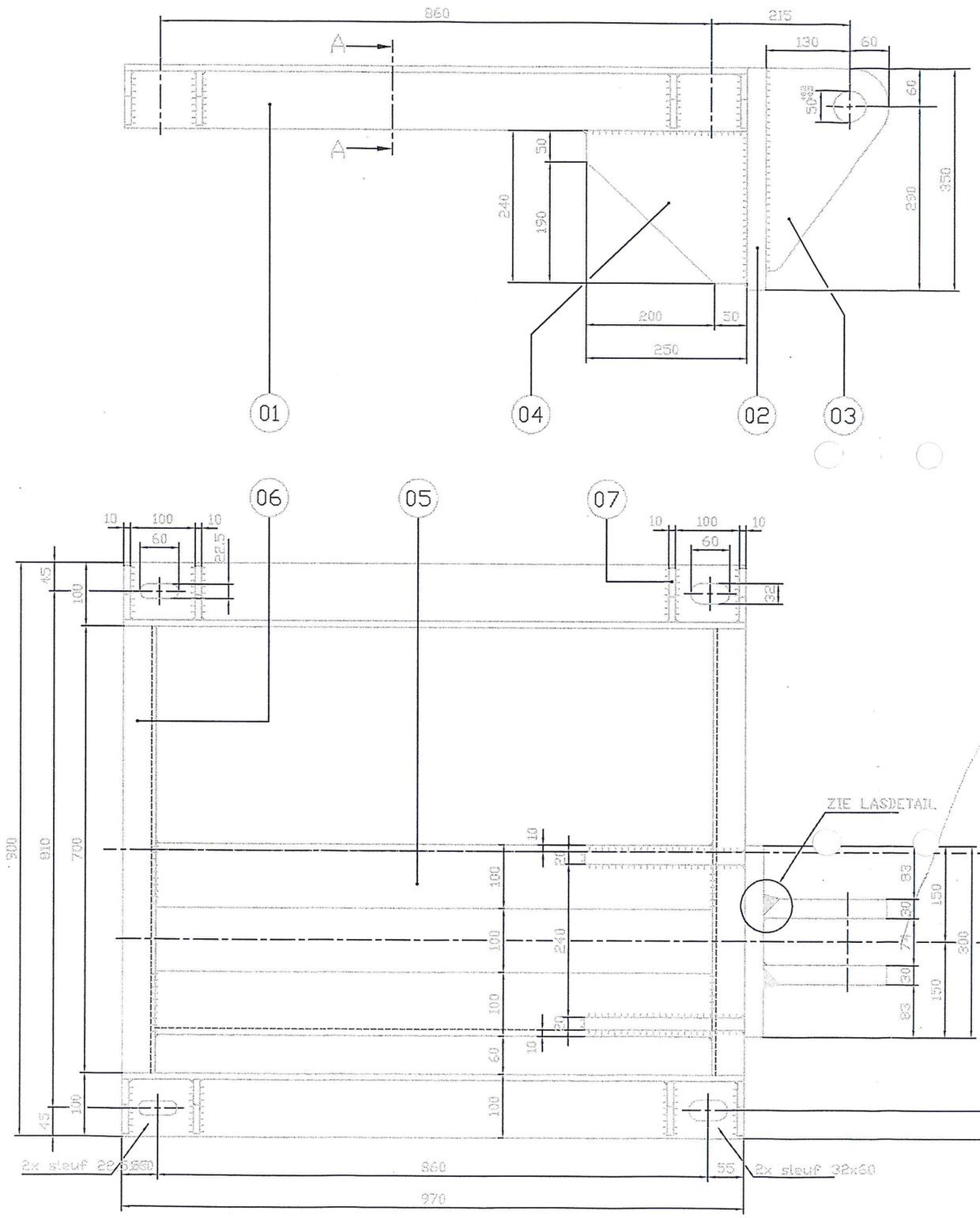

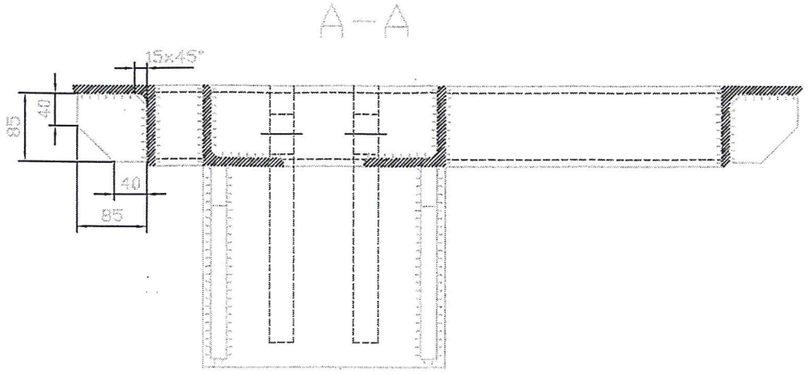

LASDETAIL
(schaal 1 : 2,5)

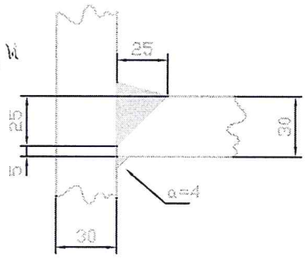

as Ø50
lang ± 13 m

SAMENSTELLING 1X ALS GETEKEND +
1X ALS SPIEGELBEELD UITVOEREN

Alle lassen a=4 tenzij anders vermeld

pos	aan	Benaming	mat.	afm.	opm/tekno
07	16	Verstevigings	ST. 37-2	85x85x10	
06	4	UNP 100	ST. 37-2	GT 700	
05	4	Hoekst. 100x100x10	ST. 37-2	GT 870	
04	4	Verstevigings	ST. 37-2	250x240x20	
03	4	Dor	ST. 37-2	220x190x30	
02	2	Steunplaat	ST. 37-2	250x300x30	
01	4	Hoekst. 100x100x10	ST. 37-2	GT 970	

Ministerie van Verkeer en Waterstaat
Directoraat-Generaal Rijkswaterstaat
Directie Zuid-Holland
Dienstkring Haringvliet

Volkerak sluizen
Deurschuif bewegingscilinder

Frame t.b.v. schuifcilinder

getekend	M. Staelens	17-06-97	Mat. :
gecontroleerd			file name : frame
accoord			schaal: 1:5
gewijzigd			A2 bladnr.:

DRAWN BY CONTROLEC ENGINEERING FOR DEN EXTER METAAL